

使用針
目数

0号
・靴下
19目
21目

使用玉
素材
Maker
Name
色番

適宜
ポリエステル100%
(株)ベルクリエイト
ニューアサヒロン 極細
103 (クリーム色)
113 (黄緑色)

作成期間
約01日

作成日
2021/02/13sat
~2021/02/13sat

編み方memo

- ① 靴下を編む（爪先から）
- ② 膝下から爪先を綴じる
- ③ 糸の始末をする

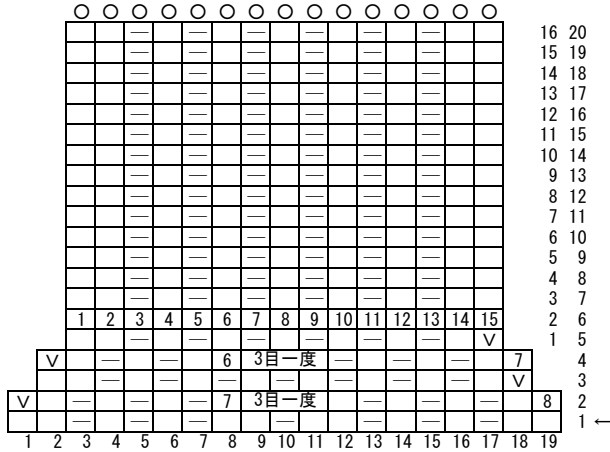
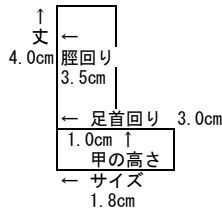
cleaning

手洗い40度が限度
漂白処理できない
アイロン可110度が限度
ドライクリーニングできる
パークロロエチレン
及び石油系溶剤

・靴下（クリーム色）

靴下出来上りサイズ

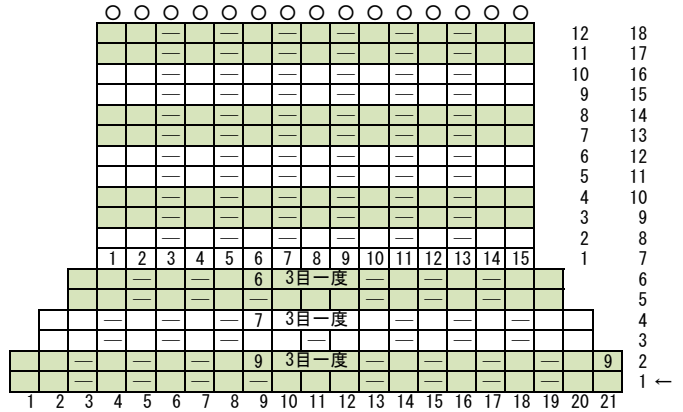
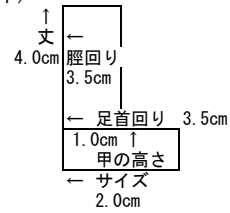
丈	4.0cm
脛回り	3.5cm
足首回り	3.0cm
甲の高さ	1.0cm
サイズ	1.8cm




・靴下（黄緑色とクリーム色のボーダー靴下）

靴下出来上りサイズ

丈	4.0cm
脛回り	3.5cm
足首回り	3.5cm
甲の高さ	1.0cm
サイズ	2.0cm



・靴下（クリーム色）



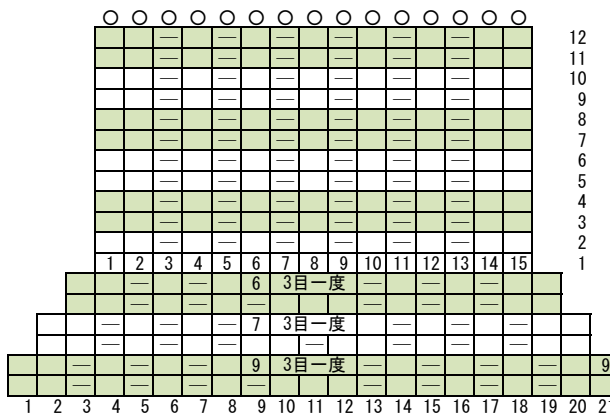
できあがり

- ③ 糸の始末をする
- ② 膝下から爪先を綴じる
08. 21段目 綴じ針を使わないゴム編み止め
07. 20段目 01目ゴム編みを06段目から数えて15段編めたところ

06. 06段目 01目ゴム編みをココ（06段）から数えて15段編む
05. 05段目 ここで15目になる。以外は01目ゴム編み→すべり目
04. 04段目 すべり目→中心で03目一度（右でも左でもよい）、以外は01目ゴム編み
03. 03段目 以外は01目ゴム編み→すべり目
02. 02段目 すべり目→中心で03目一度（右でも左でもよい）、以外は01目ゴム編み
01. 01段目 両端02目表目、以外は01目ゴム編み
00. 00段目 作り目19目

① 靴下を編む（爪先から）

・靴下（黄緑色とクリーム色のボーダー靴下）



できあがり

- ③ 糸の始末をする
- ② 膝下から爪先を綴じる
09. 19段目 綴じ針を使わないゴム編み止め
08. 18段目 01目ゴム編みを07段目から数えて12段編めたところ

07. 07段目 ここで15目になる。01目ゴム編みを12段編む
06. 06段目 中心で03目一度（右でも左でもよい）、以外は01目ゴム編み
05. 05段目 01目ゴム編み
04. 04段目 中心で03目一度（右でも左でもよい）、以外は01目ゴム編み
03. 03段目 01目ゴム編み
02. 02段目 中心で03目一度（右でも左でもよい）、以外は01目ゴム編み
01. 01段目 両端02目表目、以外は01目ゴム編み
00. 00段目 作り目19目

① 靴下を編む（爪先から）